



GOBIERNO  
FEDERAL

SEP

# Evaluación Nacional del Logro Académico en Centros Escolares, ENLACE

## Comparativo de resultados 2006-2009

Intervención del C. Secretario de Educación Pública  
en el evento de presentación de resultados de la  
aplicación 2009 en Educación Básica

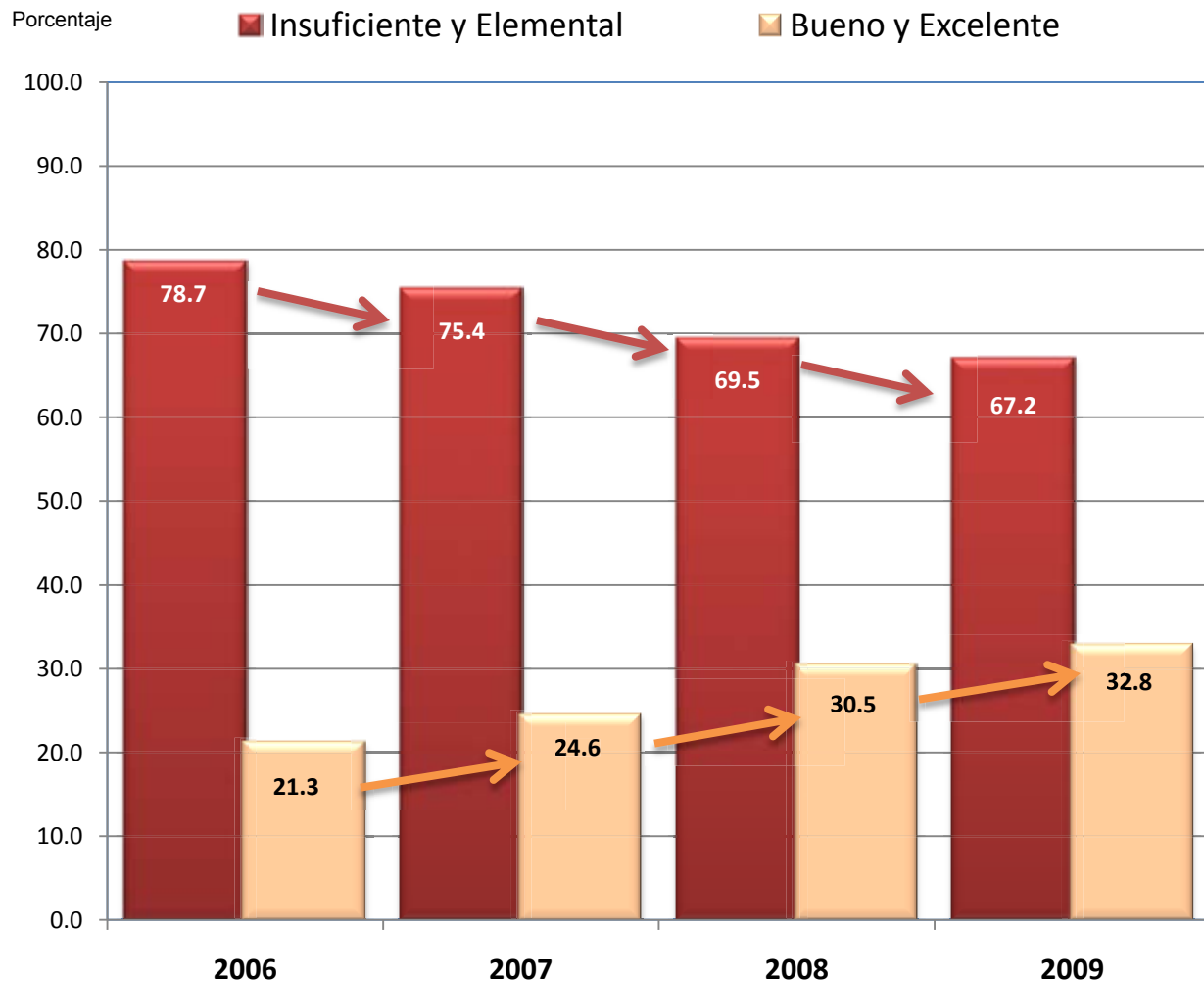
Octubre 2, 2009



Vivir Mejor

# Porcentaje de alumnos de educación PRIMARIA según nivel de logro en ESPAÑOL

De 2006 a 2009 ha habido un crecimiento continuo en los porcentajes de alumnos en niveles Bueno y Excelente en Español.



Entre 2006 y 2009, los niveles de Insuficiente y Elemental disminuyeron en **11.6 puntos porcentuales**, lo que significa que **1.1 millones de alumnos** entre 3ro. y 6to. de primaria pasaron a los niveles de Bueno y Excelente.



GOBIERNO FEDERAL

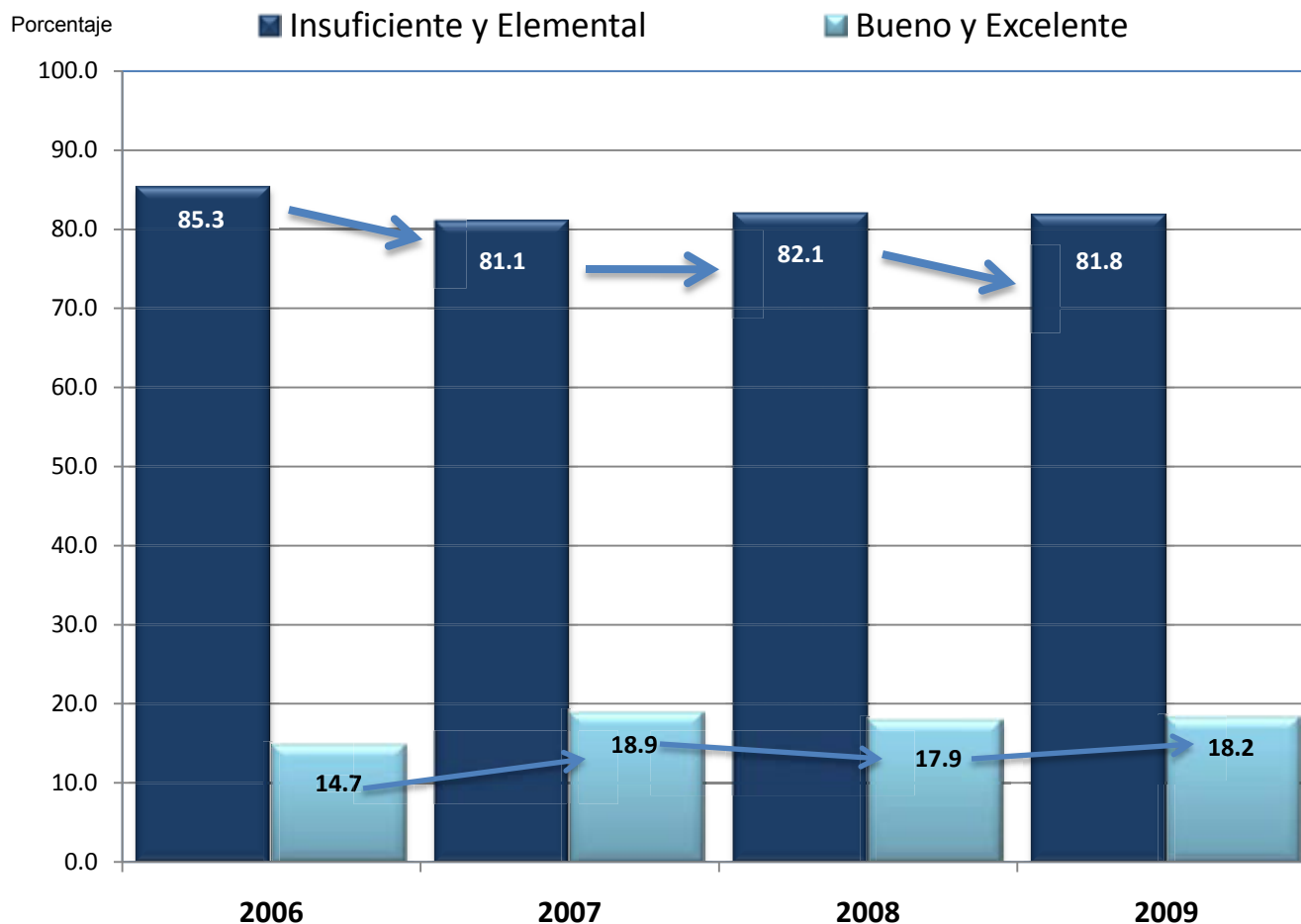
SEP



Vivir Mejor

# Porcentaje de alumnos de educación SECUNDARIA según nivel de logro en ESPAÑOL

En Secundaria, en español la disminución entre 2006 y 2009, en los niveles de Insuficiente y Elemental fue de **3.5 puntos porcentuales**.



GOBIERNO FEDERAL

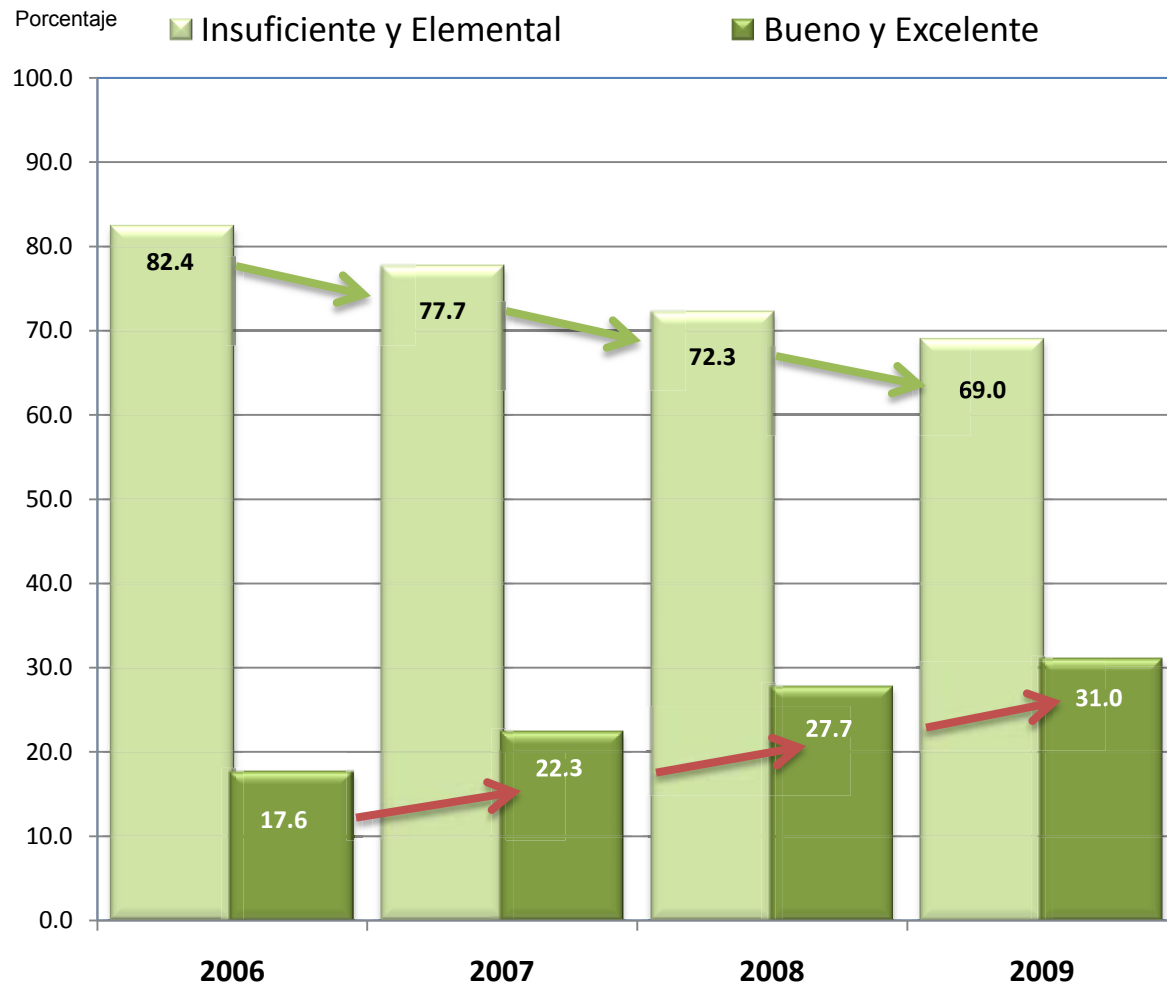
SEP



Vivir Mejor

# Porcentaje de alumnos de educación PRIMARIA según nivel de logro en MATEMÁTICAS

Entre 2006 y 2009, los niveles de Insuficiente y Elemental disminuyeron en **13.4 puntos porcentuales**.



Es decir, **1.3 millones de alumnos** entre 3ro. y 6to. de primaria pasaron a los niveles de Bueno y Excelente.



GOBIERNO FEDERAL

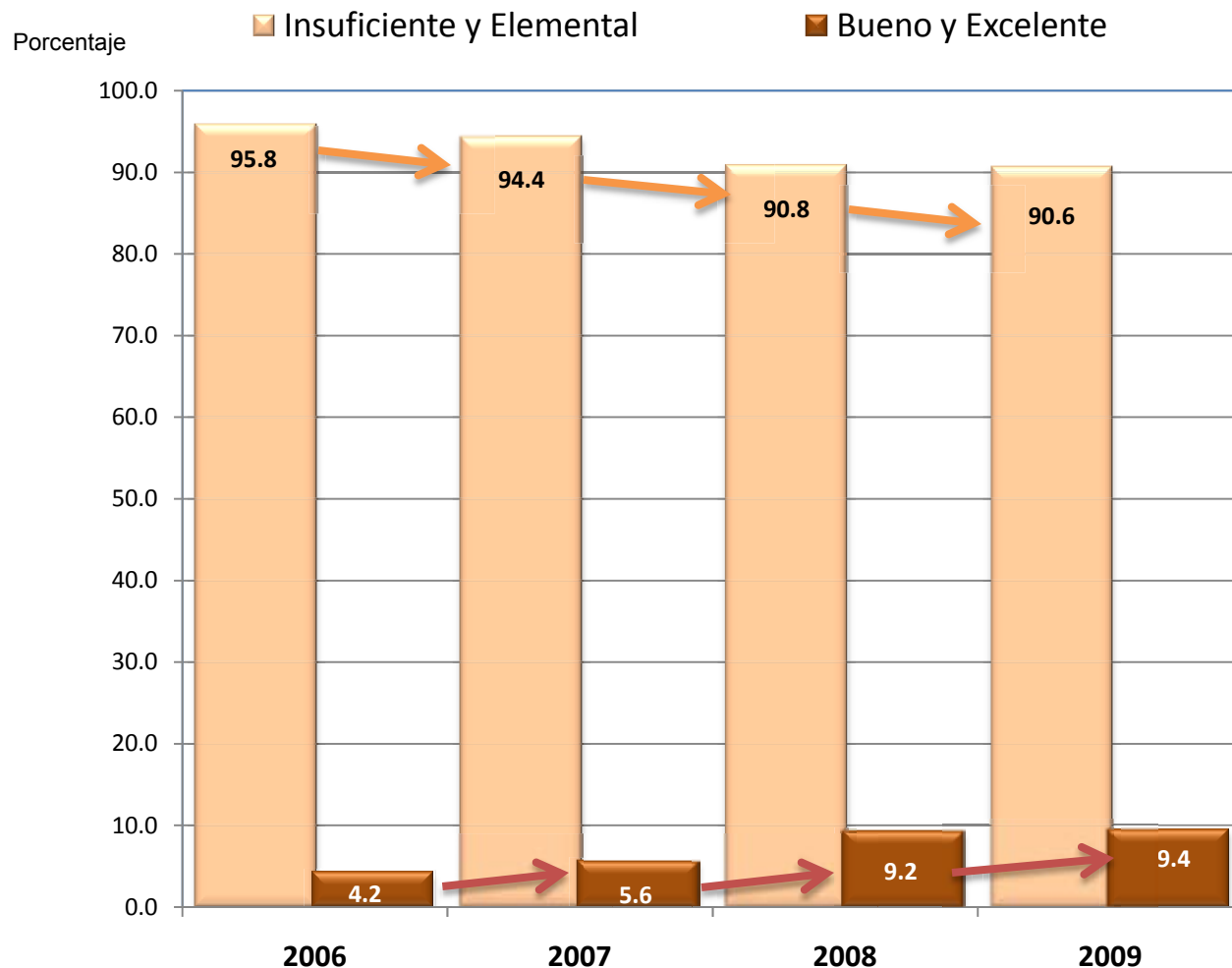
SEP



Vivir Mejor

# Porcentaje de alumnos de educación SECUNDARIA según nivel de logro en MATEMÁTICAS

En Secundaria la disminución entre 2006 y 2009, en los niveles de Insuficiente y Elemental y Bueno y Excelente, fue de **5.2 puntos porcentuales**.



Por lo tanto, más de **99 mil alumnos** de 3er grado pasaron a los niveles de Bueno y Excelente.



GOBIERNO FEDERAL

SEP



Vivir Mejor